

HELUTOOL HAM 29


Yleismallinen kuorintatyökalu jousikuormitteisella pikakiristyksellä


KÄYTTÖOHJE

Kuorinta ja spiraalikuorinta


KUORINTA




1 Avaa lukitus kääntämällä säätöpyörä kuorinta-asentoon 



2 Aseta kaapelinpää terän kohdalle ja anna jousen kiristää se paikalleen.



3 Aseta terän leikkusyvyyden säätöpyörällä.



4 Siirrä työkalu haluttuun kuorintakohtaan (löysäämällä jouta)

Pyöräytä työkalu kaapelin ympäri kahvassa olevan nuolen suuntaisesti.

SPIRAALIKUORINTA



5 Käännä säätöpyörä spiraalileikkausasentoon 

Pyöritä työkalua kaapelin ympäri kahvassa olevan nuolen suuntaisesti.

VAIPAN HALKAISU PITKITTÄIN



6 Käännä säätöpyörä pitkittäisleikkausasentoon 

Vedä työkalu pitkittäin pois kaapelin päältä



HUOM! KUORITTAVA KAAPELI EI SAA OLLA JÄNNITYKSESSÄ / KIREÄLLÄ !
ATTENTION: NOT SUITABLE FOR WORK UNDER TENSION!

HELUKABEL GmbH ei ota vastuuta aineellisista vahingoista, henkilövahingoista tai välillisistä vahingoista, jotka johtuvat tuotteen epäasianmukaisesta tai virheellisestä käytöstä, erityisesti käyttöohjeen noudattamatta jättämisestä. Pidätämme oikeuden teknisiin muutoksiin. Kaikki tiedot ovat ilman takuuta.